

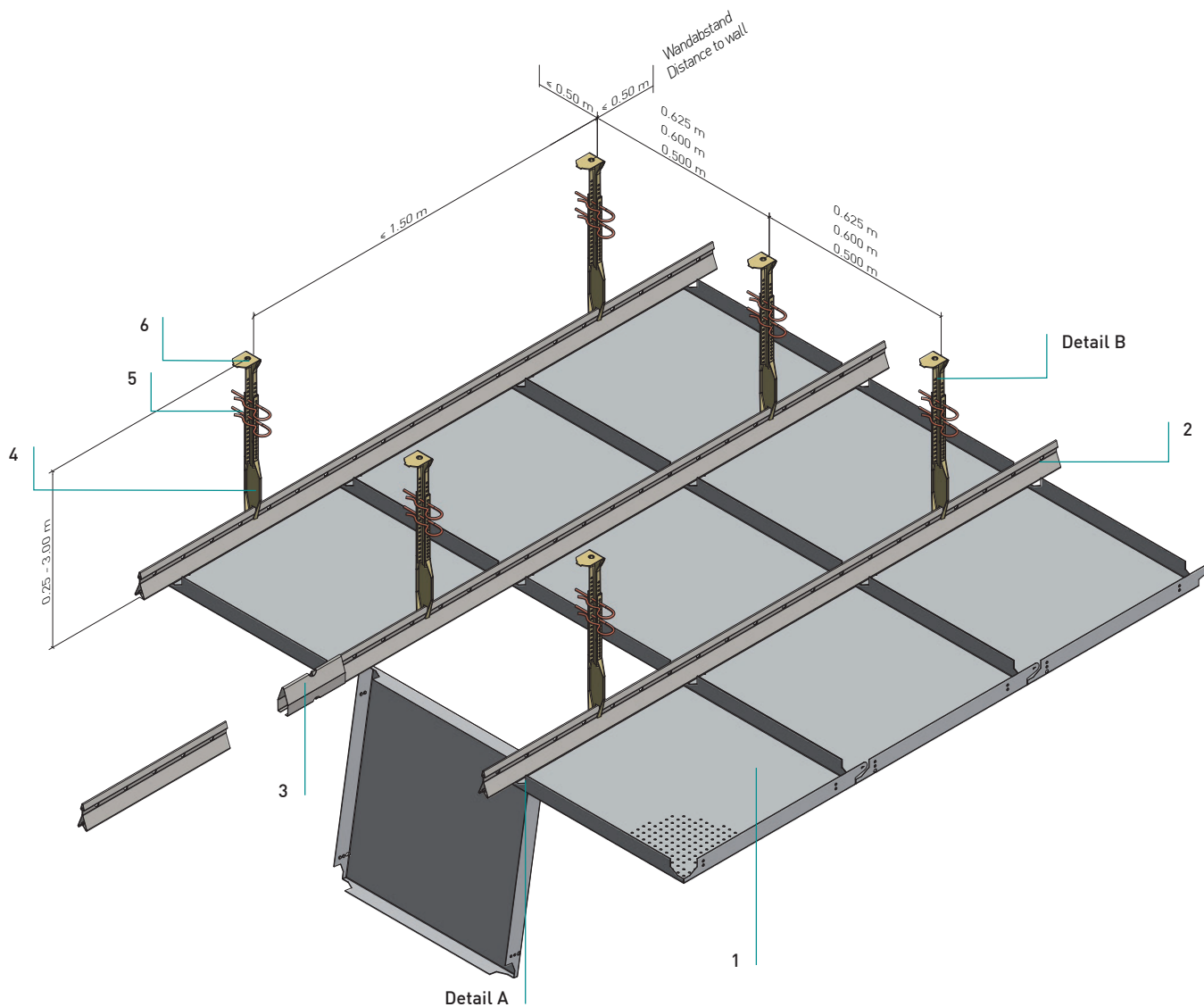
FK 71.0.2



**FK 7.1.0.2**

Quadratkassettendecke mit „Fenstereffekt“ Typ DIPLING  
Plafond met vierkante cassettes met ‚venster-effect‘ type DIPLING

Klemmkonstruktion ohne Trageprofil -  
Noniusabhängiger  
Klemconstructie zonder draagprofiel-  
noniusophanger



Normbedarf pro m<sup>2</sup>  
Normverbruik per m<sup>2</sup>

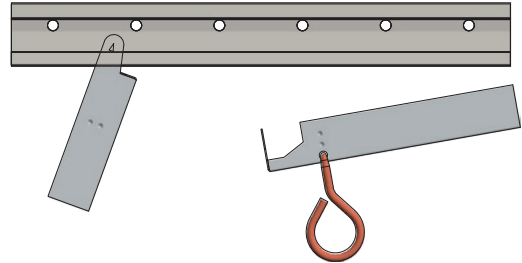
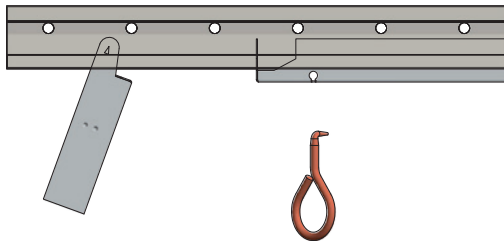
		625	600	500	
FK-Fensterkassette mit PARZIFAL - Oberfläche	1	2,56	2,78	4,00	Stück
FK-venstercassette met Parzifal-coating					stuk
Klemmschiene 16/38	2	1,60	1,67	2,00	Laufmeter
Klemprofil 16/38					meter
Längsverbinder	3	0,40	0,42	0,50	Stück
Lengtekoppeling					stuk
Nonius-Unterteil	4	1,07	1,11	1,33	Stück
Nonius onderdeel FK					stuk
Sicherungsstift	5	2,14	2,22	2,67	Stück
Borgveer voor Nonius					stuk
Nonius-Oberteil	6	1,07	1,11	1,33	Stück
Nonius bovendeel					stuk

**FK 7.1.0.2**

Quadratkassettendecke mit „Fenstereffekt“ Typ DIPLING  
Plafond met vierkante cassettes met ‚venster-effect‘ type DIPLING

**Details**

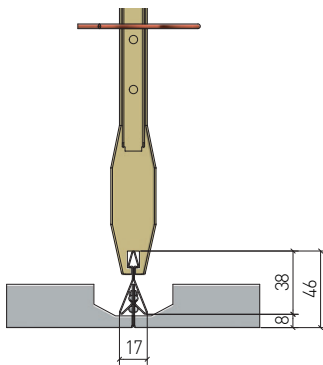
Details



**Detail A**  
Detail A

- Einhakslot zum Öffnen der Fensterkassetten
- Inhaagat voor het openen van venstercassettes

Durch herunterziehen des Öffnerwerkzeuges die Fensterkassette abklappen. Integrierte Lasche mit Scharnierkegel für Abklappfunktion  
Venstercassette openen door deze met de cassetteopener omlaag te klappen. Geïntegreerde lip met scharniernok voor afklapfunctie.

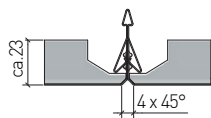


**Detail B**  
Detail B

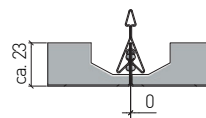
- Montage Nonius
- Montage Nonius

**Fugen**

Voegen



mit Fase  
Met afschuining



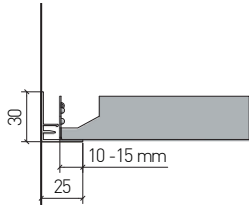
scharfkantig  
Haaks

**FK 7.1.0.2**

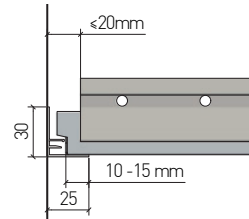
Quadratkassettendecke mit „Fenstereffekt“ Typ DIPLING  
Plafond met vierkante cassettes met ‚venster-effect‘ type DIPLING

**Randabschlüsse**

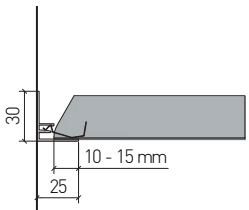
Wandaansluiting



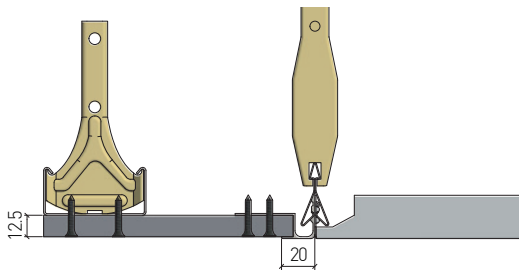
Auflage für ganze Kassette  
Opleg met hele tegel



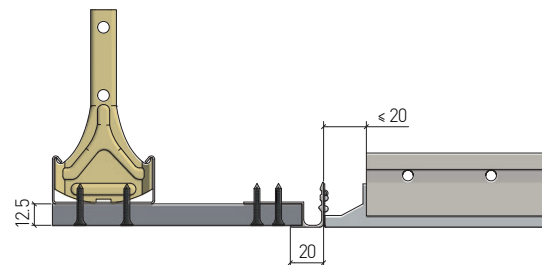
Bei Auflage auf Laschenseite die Lasche entsprechend einkürzen  
Bij oplegging aan de lipzijde de lip dienovereenkomstig inkorten



Auflage für Kassette mit Anschnitt  
Opleg met versneden tegel



Anschluss Gipskartonfries mit Übergangsprofil GK, versetzt verschrauben  
Aansluiting gipsplaat met overgangsprofil GK versprongen vastschroeven



Anschluss Kassetten an der Feldstirnseite an Gipskartonfries mit Übergangsprofil GK, versetzt verschrauben  
Aansluiting paneel aan de kopzijde op de gipsplaat met overgangsprofil GK versprongen vastschroeven.

**FK 7.1.0.2**

Quadratkassettendecke mit „Fenstereffekt“ Typ DIPLING  
Plafond met vierkante cassettes met „venster-effect“ type DIPLING

**Material**

## Materiaal

Verzinktes Stahlblech  
Verzinkt staal

**Brandverhalten**

## Brandklasse

A1 - nicht brennbar nach EN 13501-1  
A1 - onbrandbaar volgens EN 13501-1

**Schallabsorption**

## Geluidsabsorptie

siehe Handbuch Geprüfte Akustik bzw. Datenblatt  
Zie map "Certified Acoustics" resp. Datasheet

**Normen**

## Normen

- Die Komponenten entsprechen der DIN 18168, PN-B-02151-4 und der EN 13964 inkl. CE-Kennzeichnung der Standardsysteme.
- Die Produktion erfolgt nach den Richtlinien der TAIM (Technischer Arbeitskreis industrieller Metalldeckenhersteller) sowie der Fural-Werksnormen.
- De onderdelen voldoen aan DIN 18168 en EN 13964 incl. CE -markering van de standaard systemen.
- De productie verloopt zowel volgens de TAIM richtlijnen als de Fural - bedrijfsnormen.

**VOC**

## VOC

Die Richtwerte des AgBB - Bewertungsschemas für VOC aus Bauprodukten werden eingehalten.  
De richtwaarden volgens het beoordelingsschema AgBB (Ausschuss zur gesundheitlichen Bewertung von Bauprodukten) wat betreft vluchtige, organische stoffen (VOC).

**Deckengewicht pro m<sup>2</sup>**Plafondgewicht per m<sup>2</sup>

Stahl ca. 7 kg  
Staal ca. 7 kg

**Oberfläche**

## Oppervlak

Parzifal-Hydroeinbrennlack  
Parzifal hydro-inbrandlak

**Montage**

## Montage

siehe Montagehinweise Fural, DIN 18168, EN 13964 sowie TAIM.

Zie montage-instructies Fural, DIN 18168, DIN EN 13964 en TAIM.

**Pflegehinweis**

## Onderhoudsinstructies

- Trockenreinigung: mit weichem Tuch (zB. Vileda)
- Feuchtreinigung: mit feuchtem, weichem Tuch, leichtes Reinigungsmittel verwenden. (zB. Glasreiniger, keine Scheuermilch bzw. Verdünnungen)
- Spezielle Reinigungshinweise auf Anfrage.
- Droog reinigen: met een zachte doek (bijv. vileda)
- Nat reinigen: met een vochtige en zachte doek, een mild reinigingsmiddel gebruiken (bijv. ruitenreiniger, geen schuurmiddelen of thinner gebruiken)
- Speciale reinigingsinstructies op aanvraag